



**Red Global de Jóvenes  
por la Biodiversidad  
Capítulo México**



# Juventudes locales: Aliadas estratégicas para la gestión de la biodiversidad

Biol. Alma Narvaez y Esp. Amelia Arreguín



**GYBN México**

# Objetivo

Identificar puntos de entrada para involucrar a las juventudes locales en el diseño e implementación de los instrumentos subnacionales de gestión de la biodiversidad.



GYBN México

# Programa

Tiempo	Tema
0 a 5 min	Recepción
6 a 10 min	Objetivo y programa de la sesión
11 a 25 min	Presentaciones
26 a 40 min	Exposición: Juventudes de México
41 a 55 min	Análisis colectivo: Mapeo de juventudes en mi estado
56 a 70 min	Exposición: Capítulo de México de la Red Global de Jóvenes por la Biodiversidad
71 a 95 min	Exposición: Jóvenes del mundo rumbo al Post2020
96 a 110 min	Análisis colectivo: Ruta de participación
111 a 120 min	Plenaria: ¡Generemos sinergias por la biodiversidad!

# Presentaciones




**GYBN México**

# Juventudes de México: Retos y oportunidades



**GYBN México**

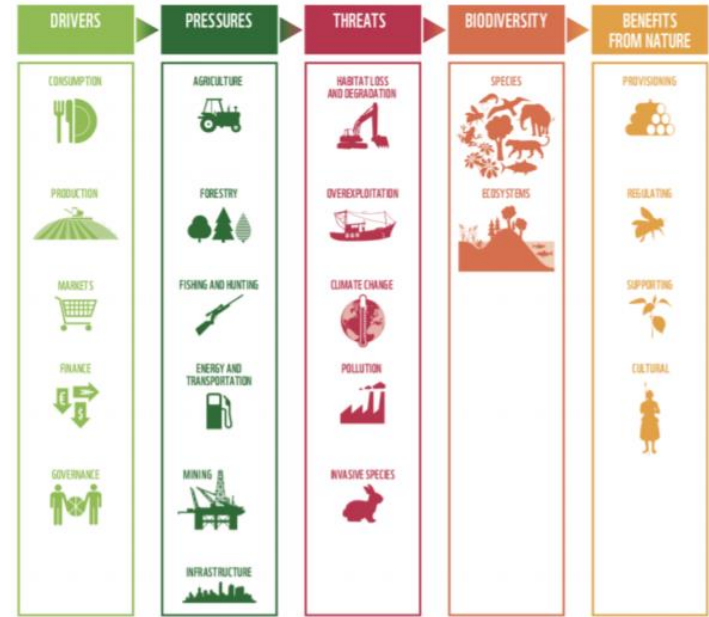
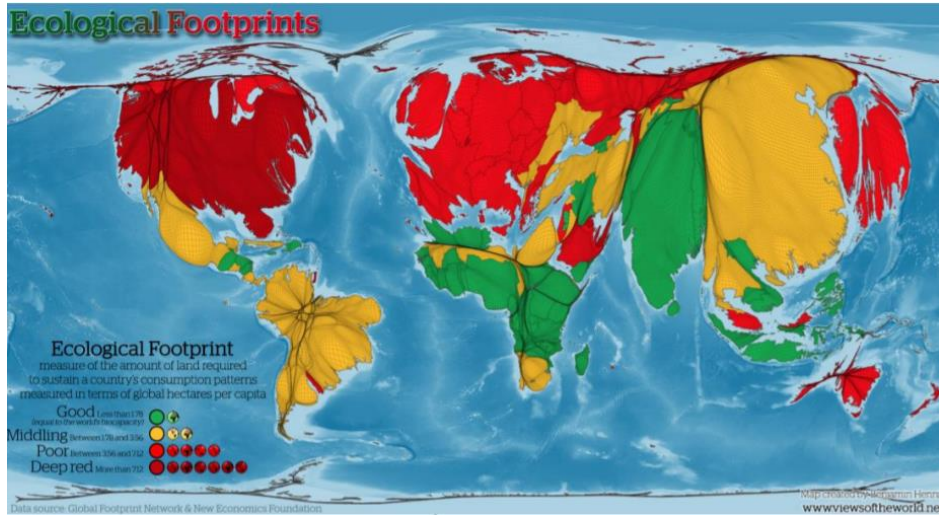
# ¿A qué nos enfrentamos?



Al colapso del sistema  
que nos permite vivir



# Presión sobre los recursos



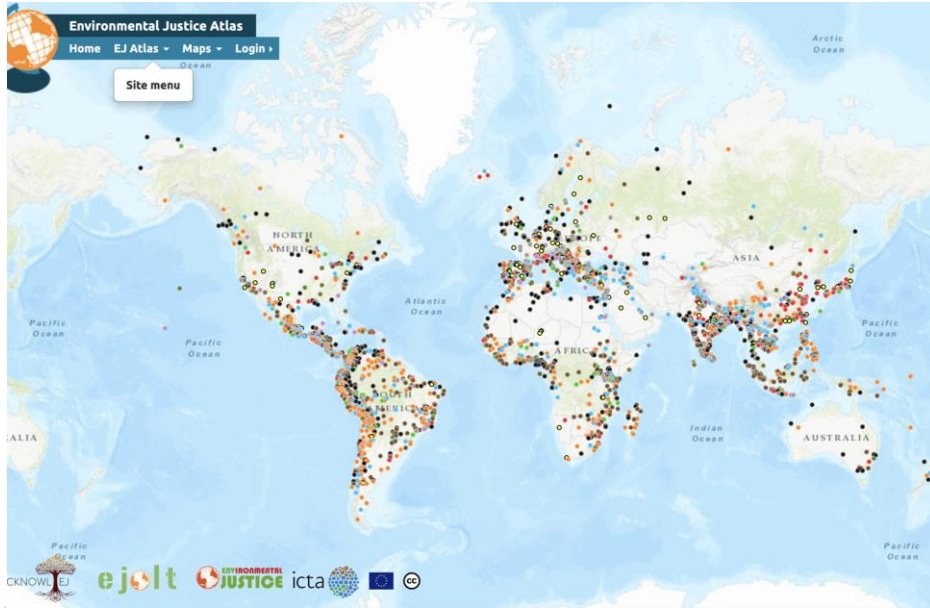
Hiper consumo  
Sobre producción  
Sobre explotación



# Distribución injusta de los beneficios y de los riesgos y costos ambientales



# Conflictos, violencia y opresión



# Juventudes – El colectivo más afectado

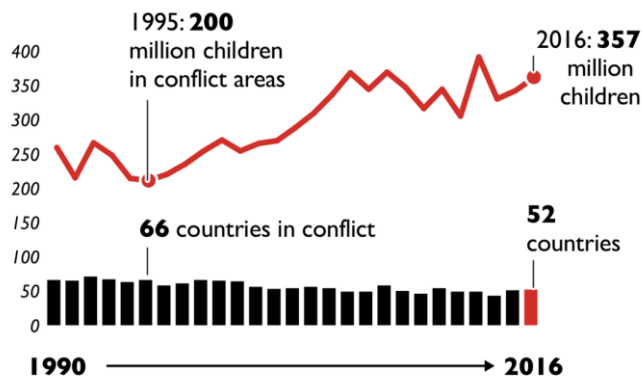
Table 1

## Youth unemployment and working poverty trends and projections to 2017

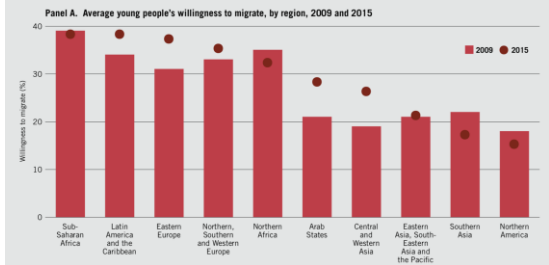
	Unemployment rate, 2007–17 (percentages)				Unemployed youth, 2015–17 (millions)		
	2007–14	2015	2016	2017	2015	2016	2017
<b>World</b>		<b>12.9</b>	<b>13.1</b>	<b>13.1</b>	<b>70.5</b>	<b>71.0</b>	<b>71.0</b>
Developed countries		15.0	14.5	14.3	10.2	9.8	9.6
Emerging countries		13.3	13.6	13.7	52.9	53.5	53.5
Developing countries		9.4	9.5	9.4	7.4	7.7	7.9
	Working poverty rate, 2007–17 (percentages)				Working poverty, 2015–17 (millions)		
	2007–14	2015	2016	2017	2015	2016	2017
<b>Total emerging and developing</b>		<b>38.4</b>	<b>37.7</b>	<b>36.9</b>	<b>159.9</b>	<b>156.0</b>	<b>152.2</b>
Emerging countries		31.2	30.2	29.3	107.3	102.7	98.4
Developing countries		73.3	72.2	71.0	52.6	53.3	53.8

Note: Throughout this report figures for 2016 and 2017 are projections. The working poverty rate is defined as the share of employed population in extreme or moderate poverty, i.e. with per capita income or consumption of less than US\$3.10 per day.

Source: ILO calculations based on October 2015 update of the model in Kapsoy and Bourmpoula (2013) and ILO Research Department's Trends Econometric Models, April 2016.



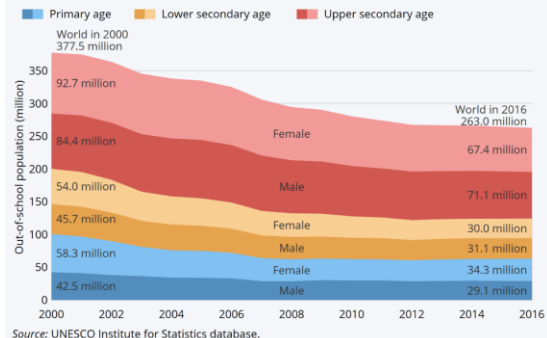
Willingness to migrate abroad permanently among youth aged 15–29, by region and country (percentage of respondents)



**FIGURE A: CHILDREN AND COUNTRIES IN CONFLICT**

The chart shows the number of children living in conflict zones, and number of countries in conflict between 1990 and 2016. Data source: UCDP GED dataset (Sundberg and Melander, 2013; Craicu and Sundberg, 2017), Gridded Population of the World (GPW) v3 (CIESIN, 2005) and World Population Prospects (UN, 2017).

Global number of out-of-school children, adolescents and youth, 2000–2016



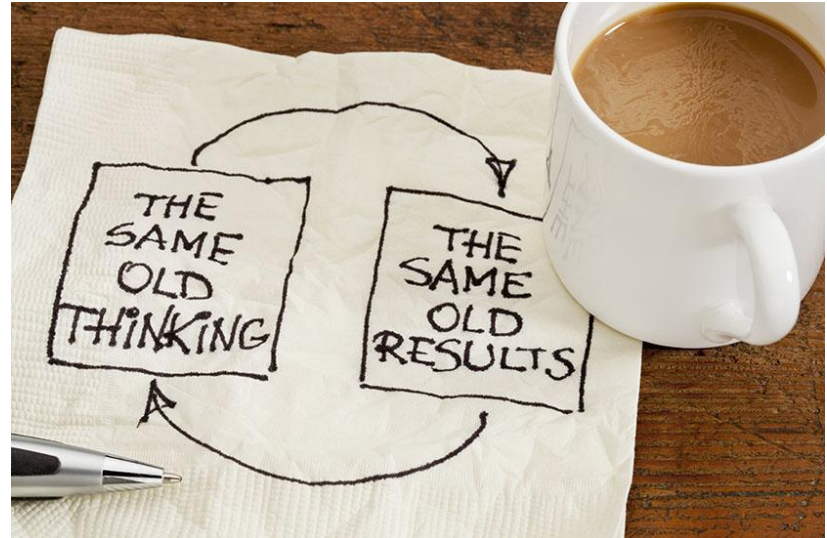
Source: UN



# Rechazo y descredito



# Marginación en el proceso de toma de decisiones



# Engaños

**Se nos venden  
soluciones rápidas**

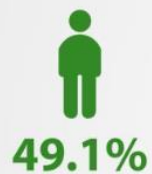
**Brecha entre la  
retórica y la  
aplicación**



# Particularmente en México ¿dónde y cómo estamos?



**GYBN México**



**66.8%**

de los habitantes de 15 a 29 años no asiste a la escuela.



**59.5%**

de las personas jóvenes ocupadas labora en el sector informal.





Hacia el año **2030** esta última relación será de dos a uno, se prevé que hacia el **2050** la brecha en la **estructura demográfica** se cierre, en consecuencia, los porcentajes de ambos grupos serán similares y su relación será prácticamente de **uno a uno**.



En 2014, la población juvenil representó **31.9%** del total de la población

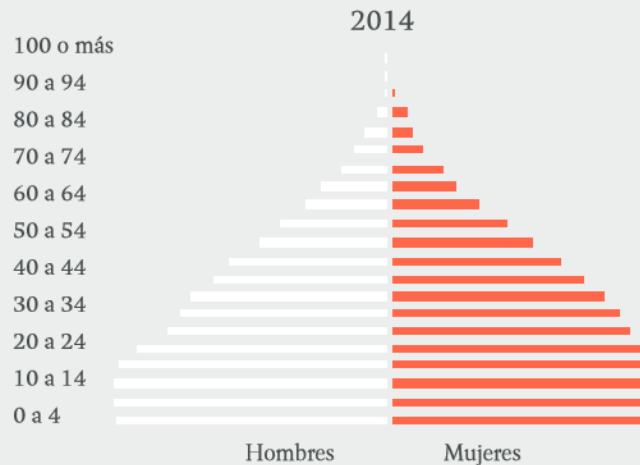


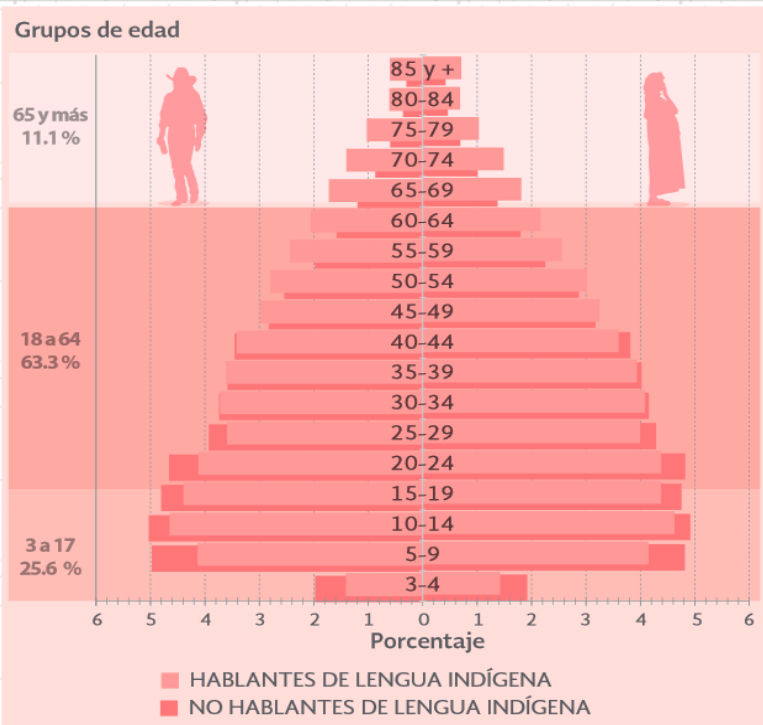
Para el 2020 se estima que la proporción será de **30.5%** de la población



Se reducirá constantemente y en **2050** la población juvenil será del **24.4%**

## Pirámides de población, México 2014





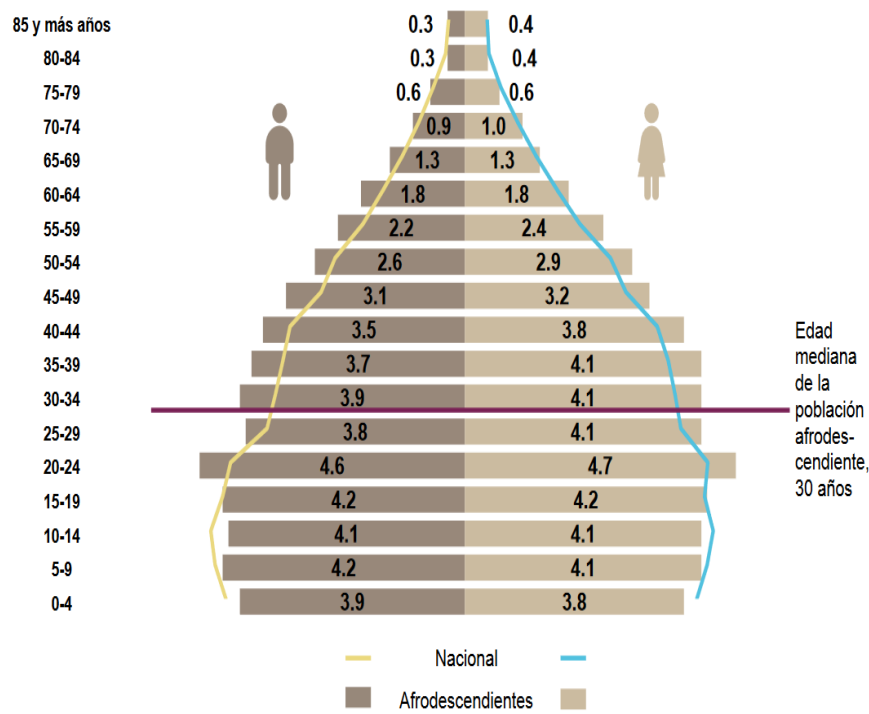
Fuente: Encuesta Intercensal 2015, INEGI.

Pirámide poblacional según condición de habla de lengua indígena, 2015.

Conamed, 2017

### Estructura por edad y sexo de la población nacional y afrodescendiente

Gráfica 4



CNDH, 2017

## DISTRIBUCIÓN POBLACIONAL

En ocho Entidades Federativas se concentra más de la mitad de los jóvenes en México



Las entidades con la menor concentración de población joven son:

Baja California Sur

Colima

Campeche

Nayarit

Tlaxcala

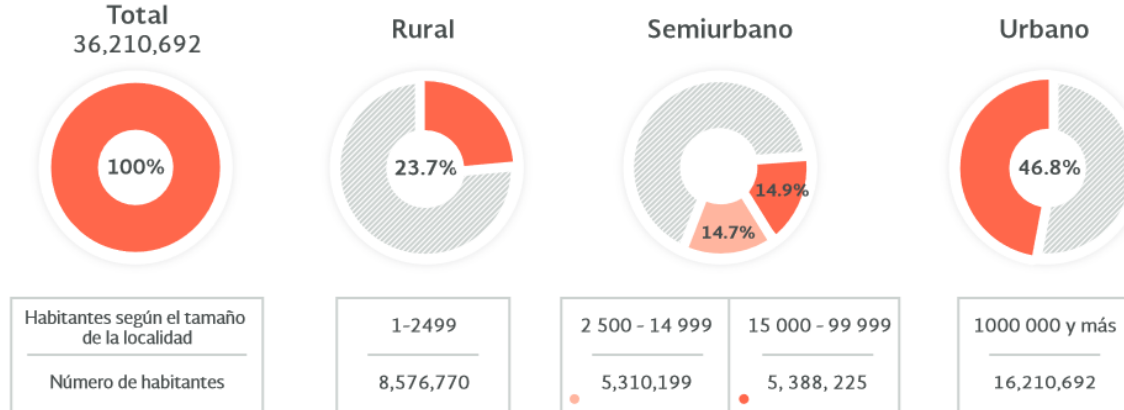
que suman poco más de **1.5 millones**.

Fuente: Elaborado por la DIEJ-Imjuve con base en las Proyecciones de la población de las Entidades Federativas 2010-2030, revisión de abril de 2013, considerando la población a mitad de año.

## POR TAMAÑO DE LOCALIDAD, TENEMOS QUE QUIENES VIVEN EN:



## DISTRIBUCIÓN DE JÓVENES POR TAMAÑO DE LOCALIDAD:



Fuente: Elaborado por la Dirección de Investigación y Estudios sobre Juventud (DIEJ) del Instituto Mexicano de la Juventud (IMJUVE) con datos del INEGI. Censo de Población y Vivienda 2010.

## LAS CIFRAS

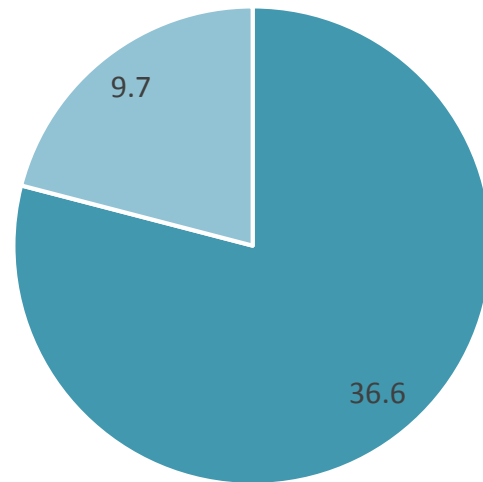
- 14 millones de jóvenes viven en localidades de menos de 15 mil habitantes
- 6 de cada 10 jóvenes rurales vive en pobreza multidimensional
- 2 de cada 10 en pobreza extrema
- 45% de las jóvenes rurales no asisten a la escuela y no trabajan en tareas remuneradas

Porcentaje de la población joven rural, 2015



## La mitad de las y los jóvenes en México viven en condiciones de pobreza.

- 19.7 millones de personas jóvenes en pobreza (47.1 % del total)
- 15.9 millones (36.6 %) pobreza moderada
- 3.6 millones (9.7 %) en pobreza extrema



■ Pobreza moderada ■ Pobreza extrema

Por debajo de la Línea de Bienestar

- \$2,542 ciudades
- \$1,614 campo

**SON VÍCTIMAS DE  
DISCRIMINACIÓN Y NO  
GOZAN DE LOS  
DERECHOS BÁSICOS  
COMO EDUCACIÓN,  
SALUD Y EMPLEO.**



- 94.8% Saben leer y escribir
- 46.1% Asisten a la escuela
- 5.4 millones no estudia ni trabaja
  - 91.2% SON MUJERES
- 8 de 10 hombres jóvenes perciben ingresos
- 4 de 10 mujeres jóvenes lo hace

- **Discriminación es un tema prioritario**

- Condición social
- Apariencia física (ligada a su condición económica)
- Escuela donde estudiaron
- Lugar donde viven
- Publicaciones en redes sociales




- **Derechos vulnerados**
  - Trato digno (68 %)
  - Educación (60 %)
  - Igualdad de oportunidades (30 %)



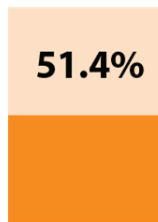
# Somos personas y queremos un mundo justo

## Qué define mi identidad

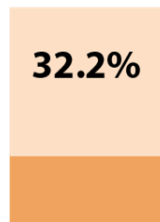


**Soy humana/o – 40.8%**  
Global (ciudadan@ del mundo) – 18.6%  
Nacionalidad – 13.0%


## Las formas de construir una sociedad más libre:



Iguales oportunidades para tod@s



Vivir sin miedo



Trabajar y vivir donde quieras



31,495

RESPONDENTES

186

COUNTRIES & TERRITORIES

14

LANGUAGES

Sobre la encuesta

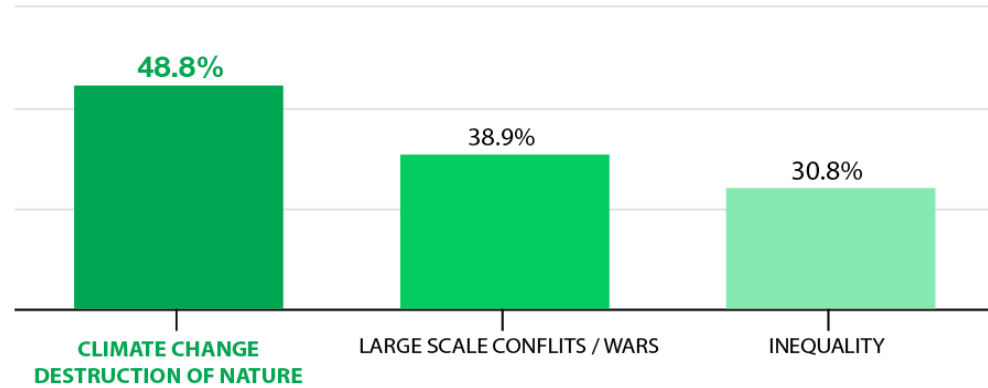
## Young people...

Think **climate change** and the **destruction of nature** is the most critical issue.

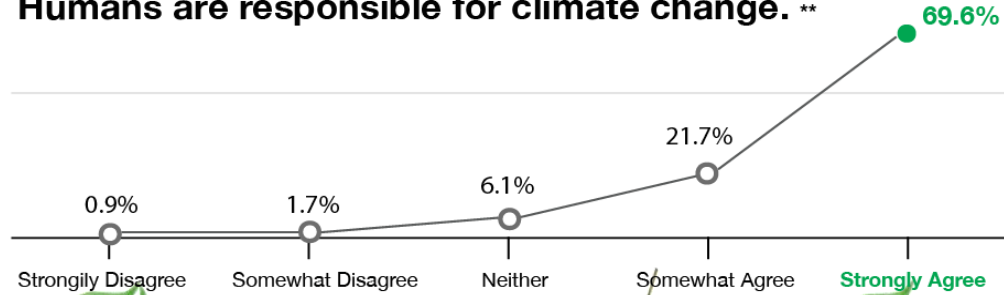


Over **90%** of young people agree or strongly agree that **Humans are responsible for climate change.**

## Most serious global issues. \*



## Humans are responsible for climate change. \*\*



\*24'270 and \*\*23'737 respondents

# Índice Nacional de Participación Juvenil

## ORGANIZACIONES DE LA SOCIEDAD CIVIL

7,320 INSTITUCIONES



521,796  
TOTAL DE  
PARTICIPANTES



200,623  
PARTICIPANTES  
JÓVENES

PART

### PARTICIPACIÓN GLOBAL



4 DE CADA 10 PERSONAS  
INVOLUCRADAS SON JÓVENES

### ACCESO A LAS ESTRUCTURAS FORMALES



3 DE CADA 10 PERSONAS  
REMUNERADAS SON JÓVENES

### TOMA DE DECISIONES



1 DE CADA 10 TOMADORES  
DE DECISIONES ES JOVEN

# INSTITUCIONES DE EDUCACIÓN SUPERIOR

154 INSTITUCIONES



1,240,494  
TOTAL DE PARTICIPANTES



968,570  
PARTICIPANTES JÓVENES

## PARTICIPACIÓN GLOBAL



8 DE CADA 10 PERSONAS INVOLUCRADAS SON JÓVENES

## ACCESO A LAS ESTRUCTURAS FORMALES



1 DE CADA 10 PERSONAS REMUNERADAS ES JOVEN

## TOMA DE DECISIONES



1 DE CADA 10 TOMADORES DE DECISIONES ES JOVEN

## DEPENDENCIAS DE GOBIERNO

211 INSTITUCIONES



1,267,394  
TOTAL DE  
PARTICIPANTES



194,935  
PARTICIPANTES  
JÓVENES

## TOMA DE DECISIONES



1 DE CADA 10 TOMADORES  
DE DECISIONES ES JOVEN

## PARTICIPACIÓN GLOBAL



2 DE CADA 10 PERSONAS  
INVOLUCRADAS SON JÓVENES

## ACCESO A LAS ESTRUCTURAS FORMALES



1 DE CADA 10  
FUNCIONARIOS ES JOVEN

## PARTIDOS POLÍTICOS

5 PARTIDOS



15,410,671

TOTAL DE PARTICIPANTES



2,582,341

PARTICIPANTES JÓVENES

## PARTICIPACIÓN GLOBAL



2 DE CADA 10 PERSONAS INVOLUCRADAS SON JÓVENES

## TOMA DE DECISIONES



0 DE CADA 10 TOMADORES DE DECISIONES SON JÓVENES

# INICIATIVA PRIVADA



53,108,846

TOTAL DE PARTICIPANTES



15,432,481

PARTICIPANTES JÓVENES

## PARTICIPACIÓN GLOBAL



3 DE CADA 10 PERSONAS INVOLUCRADAS SON JÓVENES

## ACCESO A LAS ESTRUCTURAS FORMALES



3 DE CADA 10 PERSONAS REMUNERADAS ES JOVEN

## TOMA DE DECISIONES



1 DE CADA 10 TOMADORES DE DECISIONES ES JOVEN

Para mejorar la situación de la juventud en México se pueden hacer cosas desde lo **económico, lo político y lo social**, y en muchos casos **esta mejora es creada por las propias juventudes**.



GYBN México



# Análisis colectivo: Juventudes - Reconociendo alianzas potenciales



GYBN México

Actores	Tipo	Temas / Actividades
	Grupo juvenil	
	Universidad	
	Organización civil	
	Colectivo	
	Grupo religioso	



**GYBN México**

# Red Global de Jóvenes por la Biodiversidad - Capítulo México



GYBN México

# GYBN es

Una red global de personas y organizaciones de jóvenes que trabajan por la biodiversidad.

La plataforma internacional de coordinación de la participación de las juventudes en el CDB.



## COMPROMISOS

- Expresar las perspectivas y posiciones de las juventudes y defender los derechos de las generaciones futuras dentro del ámbito de la política de biodiversidad.
- Construir un movimiento de jóvenes a nivel global que impulse el cambio social para detener la pérdida de biodiversidad.
- Crear conciencia, desarrollar capacidades y fortalecer alianzas y colaboraciones entre comunidades y organizaciones de jóvenes.

*Empoderar a las juventudes para liderar el cambio que permitirá a la sociedad vivir en armonía con la naturaleza*

**664,000**  
members

**319**  
youth organisations

**140**  
countries



## GYBN México

*Misión: Empoderar a las juventudes mexicanas en el diseño, implementación y evaluación de políticas públicas vinculadas a la biodiversidad a nivel subnacional, nacional e internacional.*

- Plataforma de participación de las **juventudes mexicanas** en el proceso de toma de **decisiones** en el CDB.
- Red de **implementación** a nivel nacional y subnacional.



# ¿Qué hacemos?



## Capacitación

Desarrollo de capacidades por eventos virtuales y presenciales.



## Concientización & Movilización

Campañas temáticas simultáneas a nivel nacional.



## Alianzas & Movilización

Intercambio de conocimientos y experiencias entre jóvenes y actores clave.



## Impacto Territorial

Agendas locales de implementación



## Incidencia Política

Participación en procesos estratégicos de políticas públicas vinculadas al CDB.

# ¿Quiénes forman parte?



# 2017

Participación en el SBSTTA Y 10 8J


Análisis de la Ley General de Desarrollo Forestal Sustentable

Revisión y entrega de posicionamiento de la Ley General de Biodiversidad





# 2018



# Agenda 2019-2020

Talleres  
estatales

Post 2020

Grupos  
universitarios

Personas  
y OSC

Nodos  
estatales

Webinarios  
mensuales

Sesiones  
intermedias  
CDB

Encuentro  
nacional

Mobilizaciones  
nacionales

Consultas  
estatales

Campañas  
de  
comunicación

COP 15

# Juventudes del mundo rumbo al Nuevo Marco Mundial de Biodiversidad





**95** Países

**264** Líderes



# Consultas Preliminares

**Al momento:**

**Talleres Regionales de Construcción de Capacidades:**

LAC (Colombia, Brasil), África (Sudáfrica, Kenia), Asia (India, Singapur, Tailandia)

**Foro de Jóvenes por la Biodiversidad:** COP14

**Siguientes:**

**+ Talleres Regionales:** EU (Austria), Canada (TBC), China (TBC), Antigua y Barbuda (TBC)

**CONSULTAS NACIONALES DE CAPÍTULO NACIONAL**

**VIVIENDO EN  
ARMONÍA  
CON LA  
NATURALEZA**



**PARTICIPACIÓN INCLUSIVA**

*Justa, equitativa, compromiso ético y responsable, partes interesadas, grupos con derechos, instituciones*

**GOBERNANZA, CUMPLIMIENTO E IMPLEMENTACIÓN EFECTIVA**

*Políticas, leyes e instituciones efectivas; abordar las asimetrías de poder, fortalecer la implementación; mecanismo de responsabilidad y cumplimiento; y un mecanismo independiente de monitoreo y evaluación.*

**VIDA SOSTENIBLE**

*Extracción, producción, comercio, consumo y disposición sostenibles y justas para mantener la vida dentro de la capacidad de carga de la Tierra.*

**INTEGRIDAD DEL SISTEMA QUE SOSTIENE LA VIDA**

*Diversidad biocultural saludable y sistemas socio ecológicos resilientes*



# ACCIONES PRIORITARIAS



- ✓ **Principios rectores:** Adoptar un conjunto de principios rectores que se aplicarán en el proceso de implementación y futuros compromisos / decisiones .
- ✓ Abordar los **factores subyacentes de la pérdida de biodiversidad:** consume, producción, subsidios, falta de comprensión / conocimiento.
- ✓ **Asegurar nuestra bioseguridad**
- ✓ **Consultas temáticas:** Comunicación, Educación y Conciencia pública; Implementación.



# ACCIONES PRIORITARIAS

- ✓ Reconsiderar la **escala de tiempo del plan estratégico**: ej. Planes estratégicos de 15 años con Planes de acción de 5 años
- ✓ **Ampliación de esfuerzos en educación** (Alfabetización sobre biodiversidad/sustentabilidad) En la curricula de la educación básica y como una materia obligatoria en los primeros cursos de grados universitarios.
- ✓ Fortalecer acciones y compromisos para cumplir el **3er objetivo del Convenio**.
- ✓ **Empoderar a grupos marginados** y establecer **roles y responsabilidades** para actores clave y para grupos tenedores de derechos.



# ACCIONES PRIORITARIAS

- ✓ Fortalecer la implementación con un mecanismo **firme de responsabilidad y cumplimiento**.
- ✓ Abordar la **equidad intergeneracional**, empoderar a las juventudes: fortalecer iniciativas que sean a la vez:
  - Lidereadas por jóvenes** - ej: Laboratorios de innovación juvenil en agencias gubernamentales, instituciones, para desarrollar soluciones locales e inteligentes para políticas, comunicación y desarrollar capacidades y mejorar las actividades de capacitación, asociaciones con grupos de jóvenes y movimientos juveniles.
  - Dirigidas a jóvenes** – ej: Creación de programas de pasantías, actividades de capacitación y desarrollo de capacidades, becas.





# SOBRE LAS JUVENTUES

Pregunta: ¿Cómo facilitar la participación de las juventudes en el desarrollo e implementación del Marco Global de Biodiversidad posterior al 2020?



- ✓ **Asegurar nuestra participación plena y efectiva:**
  - ✓ Durante el desarrollo de GBF post 2020: participación en reuniones y actividades clave a nivel internacional, regional y nacional.
  - ✓ Participación de las juventudes en el proceso de toma de decisiones relacionadas con la biodiversidad.
- ✓ **Mejorar y aumentar las oportunidades existentes:** Trabajos de conservación, pasantías, becas, capacitaciones, programas de educación, investigación, posiciones jr.

# SOBRE LAS JUVENTUES

- ✓ **Incrementar las iniciativas de empoderamiento de jóvenes y las dirigidas por jóvenes:** Grupos de jóvenes, organizaciones, nuevas empresas, campañas, programas.
- ✓ **Mejorar las alianzas y la colaboración** con movimientos juveniles, organizaciones, grupos, estudiantes.
- ✓ **Asegurar que la equidad intergeneracional** esté reflejada en **principios** (ej. Principio precautorio, enfoque basado en los derechos, Principio de quien contamina paga, Participación inclusive, Producción y consume ético y responsable), **Metas** (Educación, responsabilidad y cumplimiento, derechos humanos y empoderamiento, movilización de recursos) e **indicadores**.



# Análisis colectivo: Juventudes y la Biodiversidad en mi estado



Evento/ Actividad	Objetivo	Actor por involucrar



Plenaria

¿Jóvenes + biodiversidad?

GYBN México en tu estado



GYBN México

# ¡Colaboremos!

- Talleres: Organizar a juventudes estatales para la implementación local
- Consultas Estatales: Participación en la consulta global



# ¡Colaboremos!

**FB GYBN México**

**Insta GYBN México**

**[gybn.mexico@gmail.com](mailto:gybn.mexico@gmail.com)**



**GYBN México**